


Dr Thomas Chaize
Análise Estratégia Recursos
www.dani2989.com

Preço do petróleo

Mailing n°7-4

15.050.2008




dani2989
Dr
Thomas
Chaize

Dr Thomas Chaize

Site : www.dani2989.com

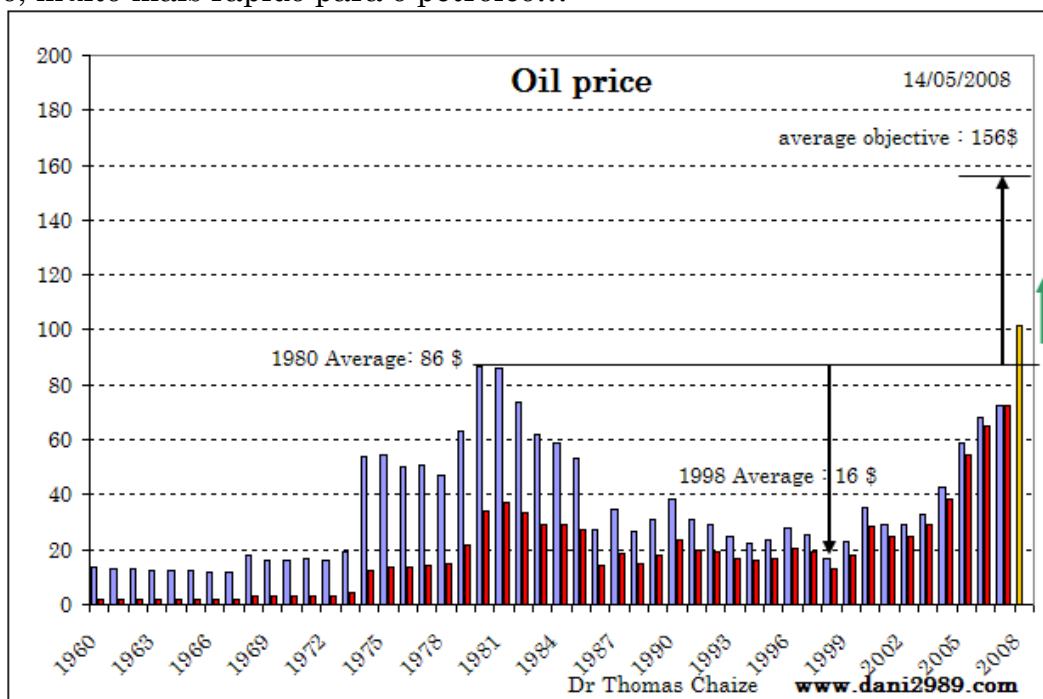
Contacto & Mailing gratuito :

<http://www.dani2989.com/mailling%20list/maillinglistpt.htm>

O preço do barril de petróleo aumenta conforme esperado. Como esperado jornais à procura de explicações no curto prazo situações de guerra, greves, declínio dólar e evitar a única verdadeira razão, a mais longo prazo: a produção mundial de petróleo e de estagnação consumo aumenta. Crises são as consequências da tensão entre a oferta ea procura de petróleo, e não vice-versa. Trata-se de uma análise técnica para determinar o traçado do preço do barril de petróleo para o seu futuro cimeiras. Esta análise é sobre o futuro preço do barril de petróleo, e não as razões para o seu aumento. As razões, falei com você últimos 5 anos, tenho adicionados links sobre este tema no final da presente análise do preço do barril de petróleo.

Os preços do petróleo ajustados para a inflação: preço do barril de petróleo no ano

As linhas azuis representam o preço do barril de petróleo ajustados para a inflação "oficial", ou seja, largamente subestimada. As linhas vermelhas dão o preço do barril de petróleo não ajustados para a inflação. O preço médio do barril do petróleo mais elevados em 1980 foi de US \$ 86 o barril média anual (37 dólares não ajustados pela inflação), o preço mais baixo de 1998 foi de US \$ 16 anuais médios (12,76 dólares por barril não ajustados pela inflação). Por um pêndulo simples efeito, superior ao nível de preços de 1980 anos, deverá impulsionar o preço médio anual por barril de petróleo acima de US \$ 150. Teoricamente, esta deverá demorar vários anos por algum tempo, mas tudo é muito, muito mais rápido para o petróleo...



O preço do barril de petróleo por dia

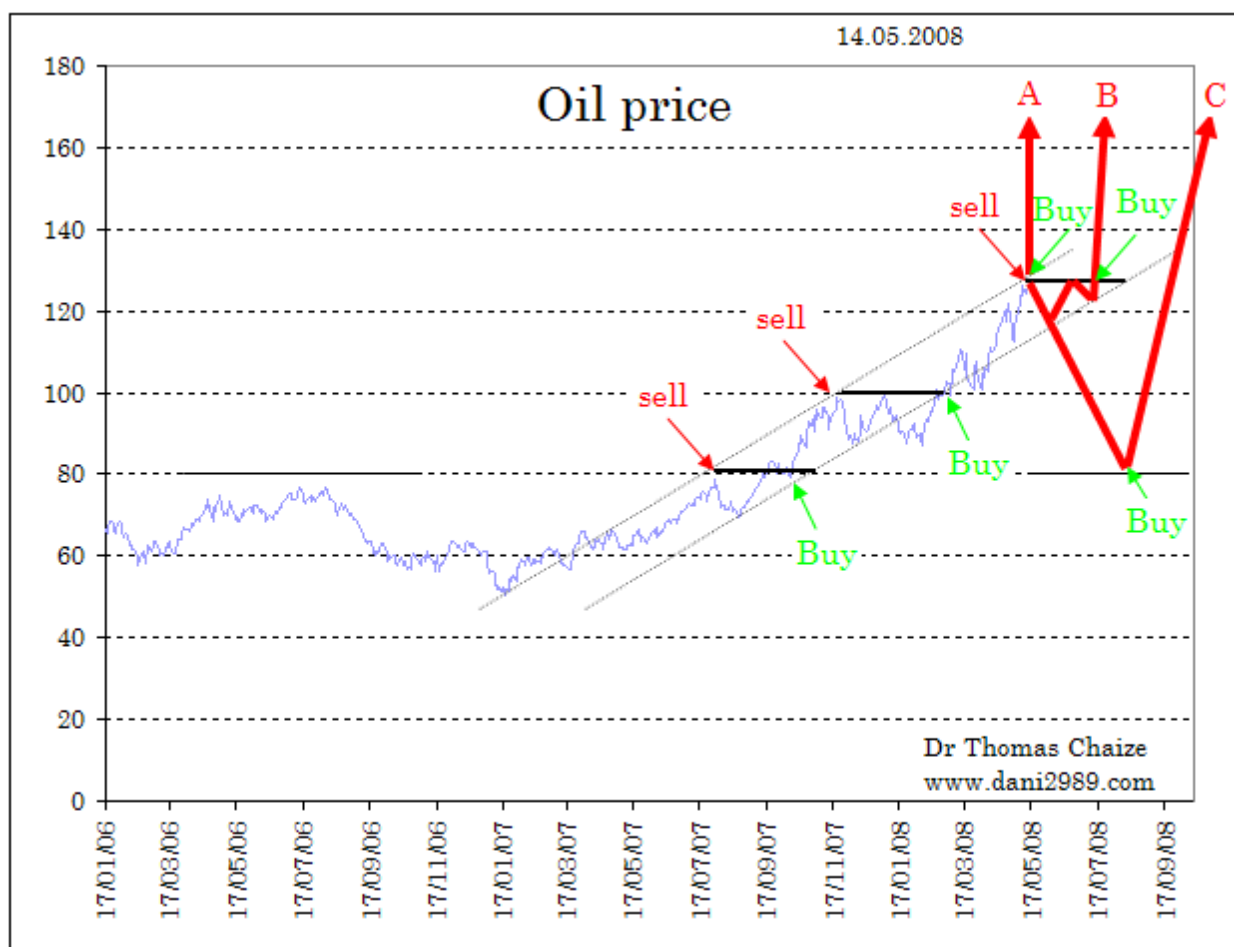
O preço do petróleo no dia três cenários possíveis :

A : Turbo: Saindo do canal em cima e em rápida aceleração do preço do ouro negro (cenário pânico).

B : Normal : Consolidação horizontal durante alguns meses (3 a 6 meses) e, em seguida, subida dos preços do petróleo no canal (o meu preferido cenário).

C : Correção: Lançamento do fundo do canal, descendente de US \$ 80 antes de regressar ao máximo a subida em direcção a US \$ 160/180 (oportunidade ideal para adquirir, de forma perfeita que ela nunca pode acontecer).

Petróleo acima dos US \$ 150 partes média anual entre 160 e, depois, US \$ 180 o barril mínimo durante o dia.



O preço do petróleo ficar acima US \$ 150, em média, anualmente, com picos diários muito superior. A questão é saber se haverá uma correção **mínima** (A), **normal** (B) ou **alta** (C) antes de atingir novo recorde dos preços.

Dr Thomas Chaize

Para explicações básicas me aconselhar estas disciplinas :

[O pico de produção petrolífera \(mailing\)](#) 2008

[A produção de petróleo da OPEP](#) (2008)

[Kondratiev ciclos e do petróleo](#) (2007)

[Não há mais guerra do petróleo para menos!](#) (2007)

[O futuro do petróleo](#) (mailing) (2007)

[As reservas de petróleo de companhias petrolíferas](#) (2007)

[Petróleo, pico de produção e de população](#) (2006)

[King Hubbert: O pico de produção petrolífera](#) (2006)

[As matérias-primas e China](#) (2005)

[Evolução dos preços do barril do petróleo por um século](#) (2004)

Esta análise está disponível aos membros do direct mail lista gratuita do sítio :

www.dani2989.com

Inscrevê-los sobre o direct mail list gratuito :

<http://www.dani2989.com/ mailing%20list/ mailinglistpt.htm>

(Pode sair em qualquer momento do meu direct mail com um simples correio electrónico ao mesmo endereço)

