

D^r Thomas Chaize
Analyse Strategie Mittel
www.dani2989.com

Die weltweite Pro- duktion von Gold (2008)

Mailing n°7-7
13.08.2008

World Gold Production



2008


dani2989
Dr
Thomas
Chaize

Dr Thomas Chaize

Site : www.dani2989.com

Kontakt & der Kostenlose mailing :

<http://www.dani2989.com/mailling%20list/maillinglistde.htm>

Jedes Jahr habe ich beschlossen, eine kleine Bilanz über die [Produktion von Gold](#) und [die Erzeugung von Silber in der Welt](#). Hier ist die zweite Ausgabe von "*Die weltweite Produktion von Gold*".

Normalerweise, wenn die Preise steigen, die Produktion steigt proportional, aber die Produktion von Gold scheint immer weniger Reaktion auf den Anstieg der Preise, als ob das Hilfsmittel hatte weniger Auswirkungen auf den Kranken.

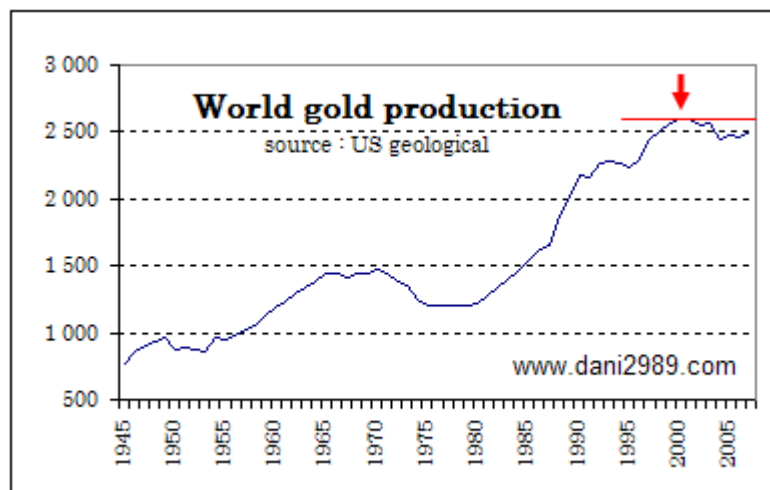
Auf dem Höhepunkt der weltweiten Produktion von Gold

Im Jahr 2001 hat die weltweite Produktion von Gold erreicht hat, den Rekord mit 2600 Tonnen, von der Produktion von Gold wurde dieser Rekord nie erreicht. Seit 4 Jahren genau, ich Ihnen mit, der [Rückgang der weltweiten Produktion von Gold](#), 2008, die Goldminen in der Welt zu haben scheinen immer noch so viele Schwierigkeiten, ihr Niveau der Produktion.

Auch wenn das Jahr [2007 mit 2500 Tonnen Gold](#) (+/-), hat sich eine leichte Zunahme der Produktion von 1.1% gegenüber 2006 (2470 Tonnen Gold), sind wir trotzdem auf 100 Tonnen der Rekord von 2001 (2600 Tonnen). Seit 2005 gab es eine kleine Erholung des Wachstums der weltweiten Produktion von Gold von 2440 auf 2500 Tonnen, während im gleichen Zeitraum des Kurses für die Unze Gold stieg von 400 Dollar auf mehr als 900 US-Dollar 1 'Unze. Die Produktion von Gold stieg um 2% seit 2004, während der Preis für die Unze Gold stieg um ihm mehr als 100% ...

Die Preiserhöhung hätte eine starke Wachstum der Produktion von Gold in der Welt wie für Zink, Molybdän, Kupfer und so weiter moderat um Silber. Der Anstieg des Preises für die Unze Gold reicht nicht aus, um die Rettung eines weltweiten Produktion von Gold strukturell verurteilt.

Ich bin sicher, dass der Rückgang der Produktion von Gold wird bald wieder den Blick von den Schwierigkeiten der großen Produzenten von Gold, über den Gipfel von 2001 wird nie mehr erreicht und die Produktion von Silber wird ein wenig später am selben Schicksal. Aber das ist ein anderes Thema!




Die großen Hersteller von Gold

Die Produktion von Gold von Australien, von China und von USA ist jetzt auf dem gleichen Niveau wie in Südafrika. Es ist gut, dass es die Produktion von Gold südafrikanischen abgelehnt hat, die auf der gleichen Ebene wie die Produktion von Gold in Australien, China und USA, und nicht der Produktion von diesen, erhöht hat auf der Ebene der Produktion oder des südlichen Afrika in 1969-70. Die Produktion von Gold des südlichen Afrika wurde geteilt durch 4 ab dem höchsten 1969-1970 mit 1000 Tonnen Gold pro Jahr produziert. Es ist heute die Summe der vier weltweit führenden Hersteller für die Produktion des südlichen Afrika im Jahr 1969.

Es ist auch interessant festzustellen, dass unter den ersten acht Produzenten von Gold, die Herstellung von Gold aus sieben liegt unter ihr Maximum: Australien (-10%), Südafrika (-73%), USA (-34%), Kanada (-43%), Indonesien (-11), Peru (-26%), Russland (-5.8%), nur in China eine Produktion von Gold über seinen höchsten.

Einige interpretieren dies als eine gewisse Fortschritte möglich, ich persönlich sehe das als ein Zeichen der Produktion sinkt.



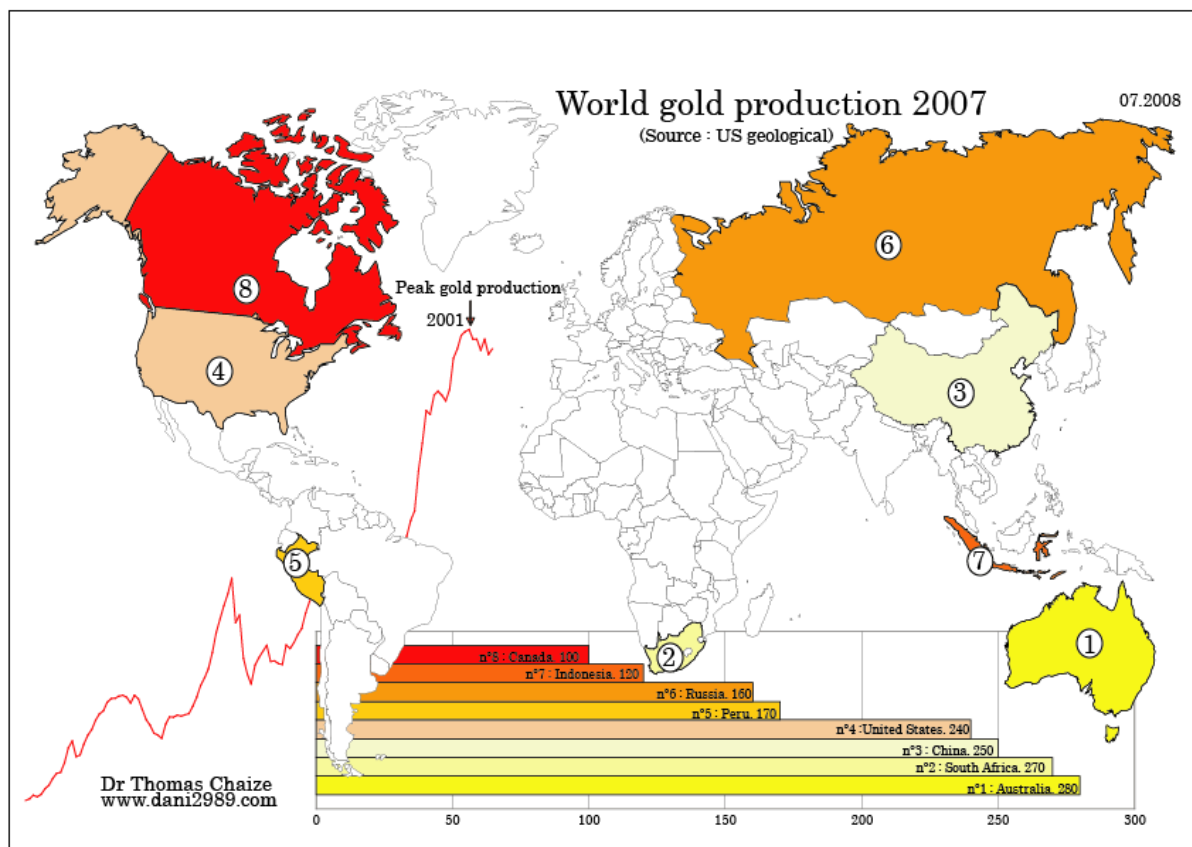
Die kleine Erzeuger von Gold

Die fünf größten Erzeuger von Gold im Jahr 2007 sind: Nr. 1 in Australien mit 280 Tonnen Gold, Nr. 2 in Südafrika mit 270 Tonnen, Nr. 3 in China mit 250 Tonnen Gold Nr. 4 die USA mit 240 Tonnen Gold, Nr. 5 Peru mit 170 Tonnen Gold, Nr. 6 der Russland mit 160 Tonnen Gold, Nr. 7 Indonesien mit 120 Tonnen Gold und n # 8 der Canada avec 100 Tonnen Gold.

Die Produktion von Gold der acht größten Erzeugerländer sank von 12.3% seit dem Maximum von 2001, während die Produktion von Gold in der Welt fiel um 3.8% im gleichen Zeitraum.

Die Situation der Produktion von Gold in der Welt ist das Gegenteil von dem Silber, das sind die kleinen Erzeuger-Gold (alte und neue) retten, die die weltweite Produktion von Gold mit einem Anstieg von 25% für die Herstellung von Gold seit 2001 (Argentinien, Bolivien, Brasilien, Chile, Kolumbien, Ghana, Kazachstan, Mali, Marokko, Mexiko, Usbekistan, Papua, Philippines, Tansania, ...)

Das Problem besteht darin, dass die acht führenden Hersteller weltweit 61% der Weltproduktion im Jahr 2007...



Ich halte das Jahr 2001 ist der Gipfel der weltweiten Produktion von Gold, die Tendenz ist fallend für die Produktion von Gold trotz der leichten Anstieg seit 2005. Ich denke, wir sollten wissen, in den nächsten Jahren zu einem abrupten Rückgang der Produktion über die Senkung von 2002-2004.

Die kleine Erzeuger von Gold konnten in den letzten Jahren zu vermeiden, einem drastischen Rückgang der Produktion von Gold in der Welt durch den Rückgang der Produktion oder der großen Hersteller, aber das geht nicht dauern... Die Produktion von Gold wird wieder auf den Rückgang der Geldmenge weltweit weiterhin zunehmen wird, und der Preis für die Unze Gold noch nicht fertig montiert...

[Seit 2003, es ist mein 20. Analyse des Preises und der Produktion von Gold](#) mit einer Erfolgsquote von nahezu 100%, und dennoch habe ich mehr Vertrauen in diese Analyse, dass die 20 bisherigen, zu Recht oder zu Unrecht, wir das sind in einigen Jahren...

Dr Thomas Chaize

Diese Analyse ist nur verfügbar für die Mitglieder des Mailing auflistet kostenlos vom Standort :

www.dani2989.com

Um Sie auf dem Mailing kostenlos list einzutragen :

<http://www.dani2989.com/mailling%20list/maillinglistde.htm>

(Sie können Ihnen mein Mailing list mit einer einfachen E-Mail an derselben Adresse jederzeit einstellen)

Dr Thomas Chaize
Energy & Mining



Newsletter

www.dani2989.com