

Dr Thomas Chaize

Análisis Estratégico Recursos

www.dani2989.com

La producción mundial de oro

(2008)

Mailing n°7-7

13.08.2008

World Gold Production



2008


dani2989
Dr
Thomas
Chaize

Dr Thomas Chaize

Site : www.dani2989.com

Contacto & Mailing gratuita :

<http://www.dani2989.com/mailling%20list/maillinglistes.htm>

Cada año, decidí hacer un pequeño balance de [producción de oro](#) y [la producción de plata](#) en el mundo. Esta es la segunda edición de "*La producción mundial de oro.*"

Normalmente, cuando los precios suben, la producción aumenta en proporción, sin embargo, la producción de oro parece cada vez menos reaccionar ante el aumento de los precios, como si el recurso tiene menos efecto sobre el paciente.

El pico mundial de producción de oro

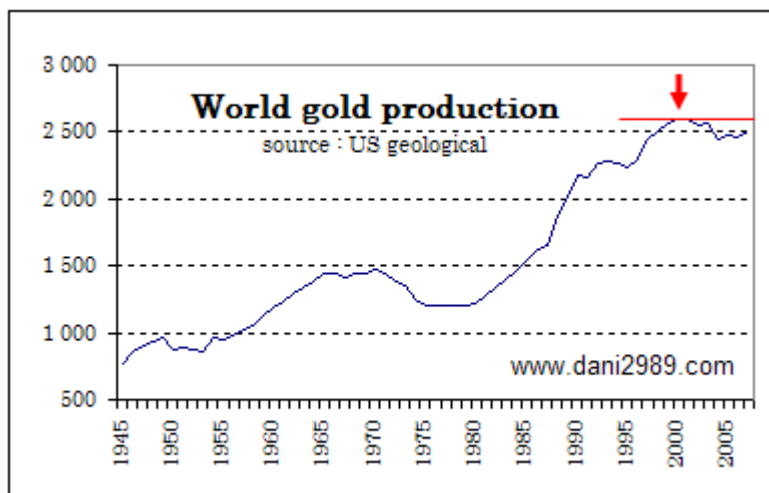
En 2001, la producción mundial de oro alcanzó su récord con 2600 toneladas, la producción de oro nunca ha acompañado ese registro. Desde el 4 años exactamente, les traigo buenas noticias de la caída en [la producción mundial de oro](#), minas de oro 2008 en el mundo siempre parecen tener tantas dificultades para mantener su nivel de producción.

Aun cuando el año 2007 [con 2500 toneladas de oro](#) (+/-), experimentado un ligero crecimiento del 1,1% en comparación con 2006 (2470 toneladas de oro), todavía 100 toneladas el acta de 2001 (2600 toneladas). Desde el año 2005, hubo un pequeño repunte en el crecimiento de la producción mundial de oro de 2440 a 2500 toneladas, mientras que durante el mismo período el precio de una onza de oro aumentó de \$ 400 a más de US \$ 900 una Onza.

La producción de oro aumentó en un 2% desde 2004 mientras que el precio de una onza de oro ha aumentado en más del 100% ...


La subida de los precios que causa el fuerte crecimiento de la producción de oro en el mundo como para el zinc, molibdeno, el cobre y el más moderado por el dinero. El aumento en el precio de una onza de oro no es suficiente para salvar a un mundo en producción de oro estructuralmente condenado.

Estoy convencido de que la disminución de la producción de oro se reanuden pronto las opiniones de las dificultades que los principales productores de oro, además de la cumbre de 2001 nunca se llegó a la producción y el dinero será un poco más tarde el mismo destino. Pero esto es otro asunto!



Los principales productores de oro

[La producción de oro de Australia, de China y EE.UU. se encuentra ahora en el mismo nivel que la de Sudáfrica.](#) Cabe señalar que la producción de oro de Sudáfrica que ha disminuido al mismo nivel que la producción de oro de Australia, China y EE.UU., la producción de ellos no ha aumentado el nivel de producción de oro de Sudáfrica en 1969-70. La producción de oro de Sudáfrica se dividió por 4 desde el más alto en 1969-1970 con 1000 toneladas de oro producidas por año. Ahora debemos hacer la suma de los cuatro primeros productores mundiales para la producción de Sudáfrica en 1969. También es interesante observar que entre los ocho mayores productores de oro, el oro de producción para siete está por debajo de su pico: Australia (-10%), Sudáfrica (-73%), EE.UU. (-34%), Canadá (-43%), Indonesia (-11%), Perú (-26%), Rusia (-5,8%), sólo China tiene una producción de oro por encima de su más alta. Algunos interpretan esto como una posibilidad de avanzar aún más, yo personalmente lo ven como un signo de disminución de la producción.

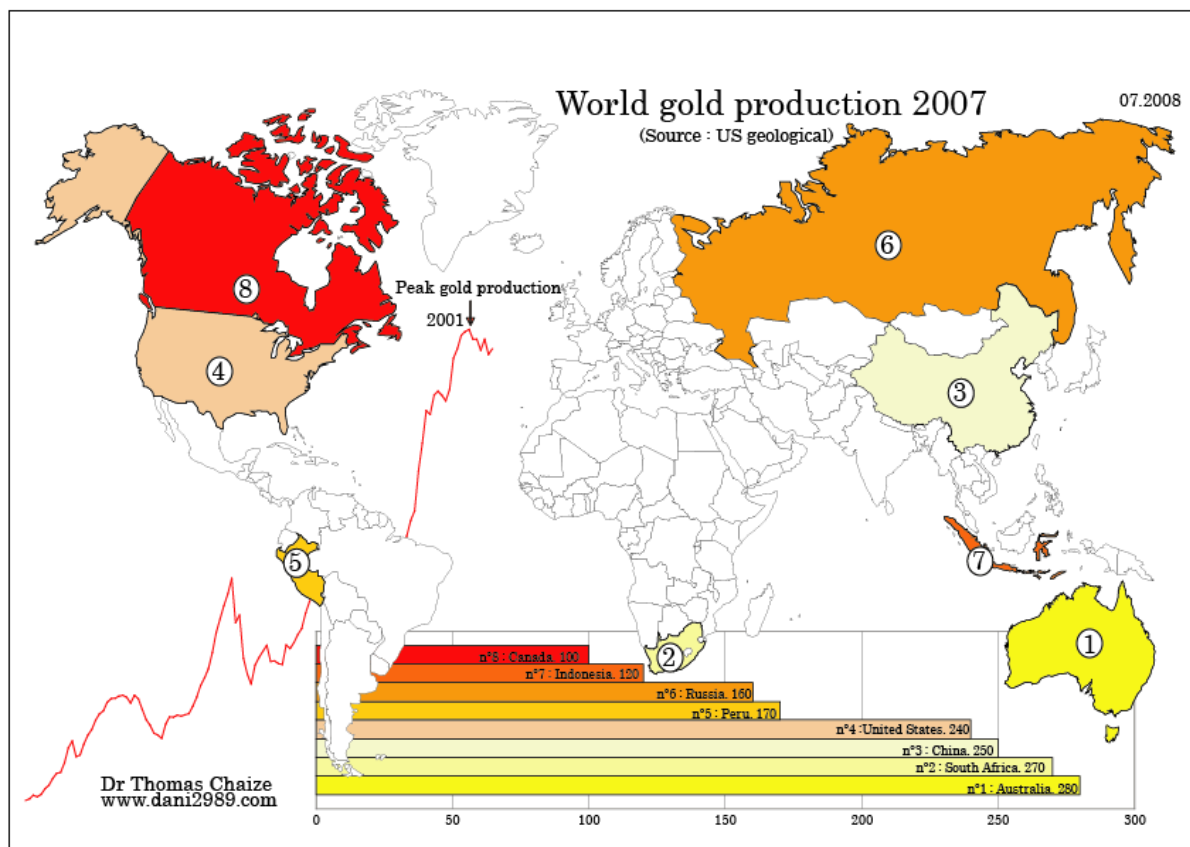


Los pequeños países productores de oro

Los cinco mayores países productores de oro en 2007 son los siguientes: N^o 1 Australia con 280 toneladas de oro, N^o 2 Sudáfrica con 270 toneladas, N^o 3, China con 250 toneladas de oro, EE.UU. N^o 4 con 240 toneladas de oro, N^o 5 Perú con 170 toneladas de oro, N^o 6 Rusia con 160 toneladas de oro, N^o 7 Indonesia con 120 toneladas de oro y n^o 8 el Canadá avec100 toneladas de oro. La producción de oro de los ocho principales países productores se redujo en un 12,3% desde el máximo del año 2001, mientras que la producción de oro en el mundo disminuyó en un 3,8% durante el mismo período.

La situación de la producción de oro en el mundo es la inversa de la de dinero, se trata de pequeños países productores de oro (antiguo y nuevo) que guarda la producción mundial de oro, con un aumento del 25% de producción de oro desde 2001 (Argentina, Bolivia, Brasil, Chile, Colombia, Ghana, Kazajstán, Malí, Mexico, Marruecos, Uzbekistán, Papua, Filipinas, Tanzania,...)

El problema radica en el hecho de que los ocho primeros productores mundiales representan el 61% de la producción mundial en 2007...



Yo mantengo, el año 2001 es la cumbre de la producción mundial de oro, la tendencia es bajista para la producción de oro a pesar del ligero aumento desde 2005. Yo incluso creo que debería saber en los próximos años una fuerte disminución en la producción superior a la disminución en 2002-2004. Los pequeños países productores de oro han logrado en los últimos años para evitar una repentina caída en la producción de oro en el mundo debido a la disminución de la producción de oro en los principales países productores, pero no durará...

La producción de oro se iniciará a partir de la disminución, la oferta monetaria mundial seguirá aumentando y el precio de una onza de oro no ha terminado hasta...

[Desde 2003, Este es mi vigésimo análisis de precios y la producción de oro](#) con una tasa de éxito cercana al 100% y, sin embargo, tengo más confianza en este análisis que los 20 anteriores, con razón o sin ella, será de unos años...

Dr Thomas Chaize

Este análisis está disponible para los miembros de la correspondencia alista gratuito del lugar : www.dani2989.com

Para inscribirse sobre la correspondencia list gratuito :

<http://www.dani2989.com/mailling%20list/maillinglistes.htm>

(Ospueden os désinscire en cualquier momento de mi correspondencia list con un simple correo electrónico a la misma dirección)

Dr Thomas Chaize
Energy & Mining



Newsletter

www.dani2989.com