

Dr Thomas Chaize
Análisis Estratégico Recursos
www.dani2989.com

Produccion mundial de oro entre 1840 y 2003, 1/3 : Analisis de los ciclos.

Mailing n°3-8
27.07.2004




dani2989
Dr
Thomas
Chaize

Dr Thomas Chaize

Site : www.dani2989.com

Em@il & Mailing gratuito :

<http://www.dani2989.com/mailling%20list/maillinglistes.htm>

La produccion mundial de oro de 1840 hasta 2003 : 2/3 analisis tecnico

La produccion mundial de oro de 1840 hasta 2003 3/3 : Historia

Tengo que advertirles que hay dos tipos de cifras en ese grafico. Entre 1840 y 1900, la produccion mundial aparece en millones de francos y despues aparece en toneladas de oro, pero no cambia nada a ese estudio. No utiliso la analisis tecnica para no mezclar los diferentes estudios. Solo quiero realzar los ciclos de produccion del oro que parecen muy regulares.

Ciclos regulares de la produccion de oro

Desde 164 anos, la produccion de oro tiene ciclos regulares entre los altos y los bajos.

A. Los puntos culminantes- los cuatro ultimos ciclos :

Hay cuatros puntos culminantes de produccion del oro en el mundo , 1845, 1915, 1942, 1970 y 2001.

Aqui esta la duracion de cada uno :

1870-1915 = 45 anos

1915-1942 = 27 anos

1942-1970 = 28 anos

1970-2001 = 31 anos

La media de esos cuatro ciclos es de 32.72 anos entre cada punto culminante .

- En 2001, la produccion por lo visto fue la mas alta con 2600 toneladas de produccion de oro. El ciclo del ultimo punto culminante de 1970 es 31 anos, mientras que los demas, anteriores, son de 33.3 anos.

- Es dificil decir que estamos ya en un punto culminante ? segun ese estudio, si lo estamos (segun otros tambien, pero lo veremos luego)

B. Los bajos de produccion de oro.

Los cuatro ultimos ciclos

Hay cuatro bajos de produccion de oro desde 1840 : 1845, 1885, 1922, 1945 y 1975.

Aqui esta la duracion de cada uno

1845-1885 = 40 anos
1885-1922 = 37 ans
1922-1945 = 23 anos
1945-1975 = 30 anos

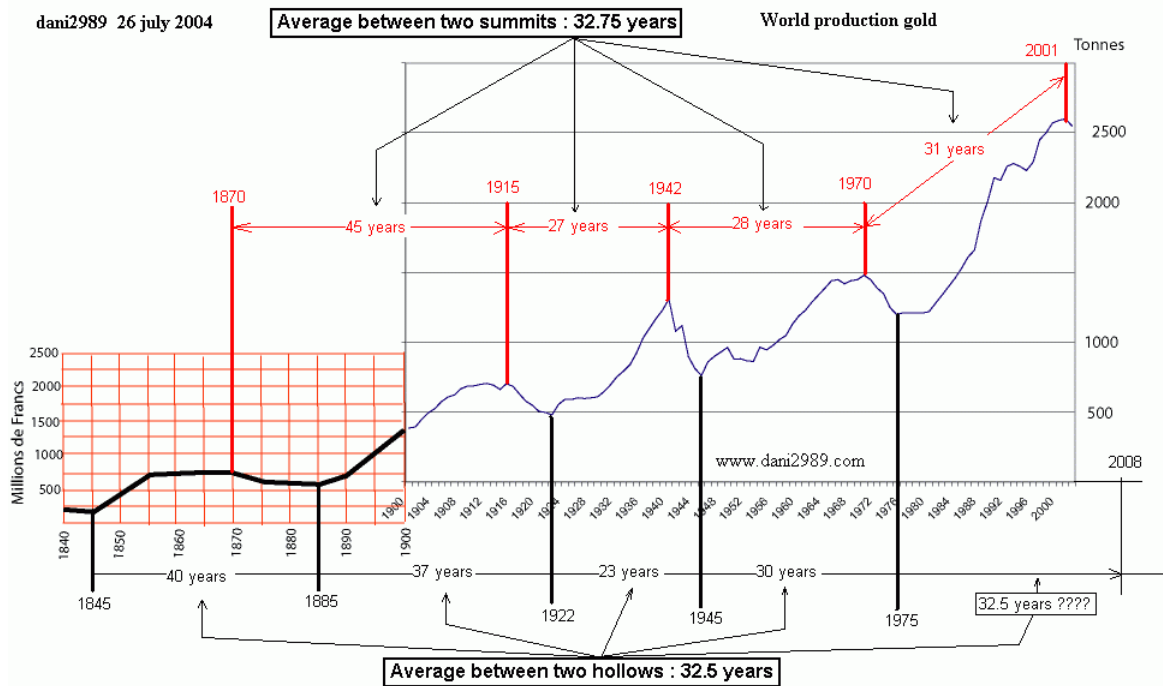
La media de esos cuatro ciclos es de 32.5 anos entre cada bajo de ciclo.

En 1975 la produccion se ha quedado en lo mas bajo, 1200 toneladas de produccion de oro. El ciclo desde los ultimos bajos es de 30 anos.

Cuando ocurrira el proximo bajo ? si nos fijamos en 32.5 anos desde 1975, indica un bajo de produccion par 2008.

C. Los bajos y puntos altos de produccion de oro son regulares.

- Los puntos altos llegan todos los 32.75 anos y los bajos todos los 32.5 anos. Es interesante ver como cada unos son separados por el mismo numero de anos. Aun las cifras menos precisas de 1840 a 1900son iguales y reaccionan de la misma manera



LA BAJA DE PRODUCCION DE ORO

Los periodos de baja de produccion se parecen o no ?

A. Cual es la amplitud de bajas de produccion del, oro ?

Cual es la amplitud de baja entre un punto culminante y el bajo siguiente ?

1870-1885 = 200 millones de francos de baja = 26.7 de baja

1915-1922 = 223 toneladas de oro = 31.7 % de baja

1942-1945 = 358 toneladas de oro = 32 % de baja
1970-1975 = 280 toneladas de oro = 18.9 % de baja

La media de esas bajas es de : 27.3
una baja es de 27.3 % de la subida anterior.

B. Cual es la amplitud de bajas de produccion del oro ?

Cuanto tiempo dura una baja despues de haber subido ?

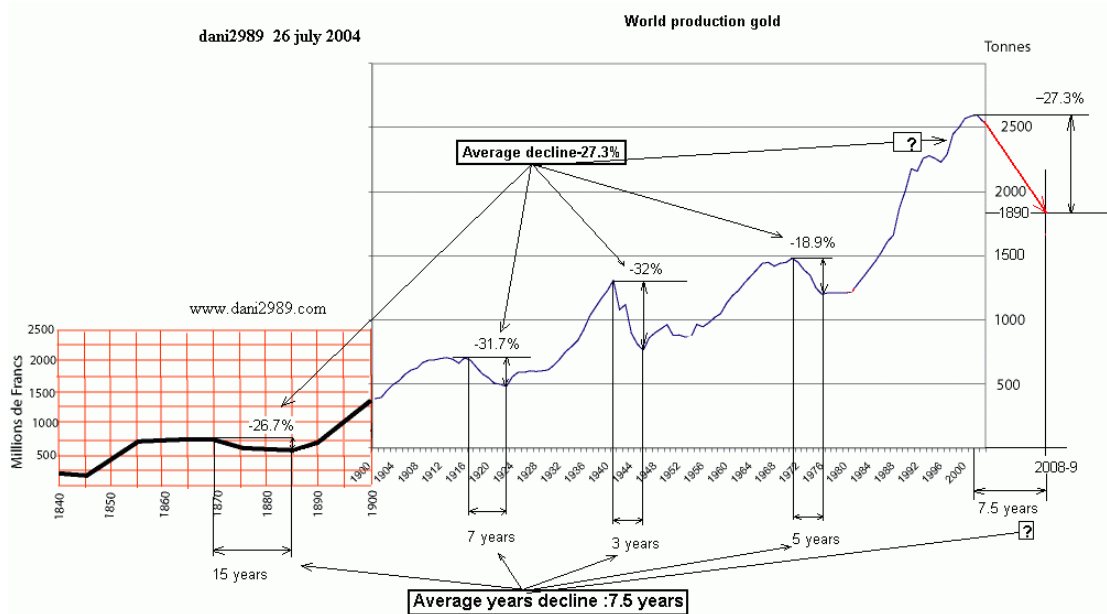
1870-1885 = 15 anos
1915-1922 = 7 anos de baja
1942-1945 = 3 anos de baja
1970-1975 = 5 anos de baja
la media de esas bajas es de 7.5 anos
los cuatro ciclos de baja de produccion del oro tuvieron una duracion de 7.5 anos.

C. Imaginamos que 2001 es un punto culminante.

Si aplicamos esas estadisticas :

En 2001, la produccion de oro fue de 2600 toneladas de oro. Si quitamos la media de las ultimas bajas de produccion de 27.3 % la proxima baja de produccion sera de 1890 toneladas de oro (fijense en la flecha roja en el grafico)

- La media de las cuatro ultimas bajas de produccion es de 7.5 anos.si lo anadimos al punto culminante de 2001, obtenemos 2008-2009.
- La proyeccion de las estadisticas de los ciclos anteriores de baja de oro da una baja de la produccion de 1890 toneladas para 2009.



Explicaciones

Es posible hacer unas observaciones en esos ciclos de produccion del oro

A. Advertencias de tipo historicas

punto culminante de 1870 = fecha de la guerra franco-alemana y baja de la produccion de viejos descubrimientos auriferos del medio del siglo 19.

Punto culminante de 1915 = fecha de la primera guerra mundial

Punto culminante de 1945 = fecha de la segunda guerra mundial

Punto culminante de 1971 = crisis del petroleo

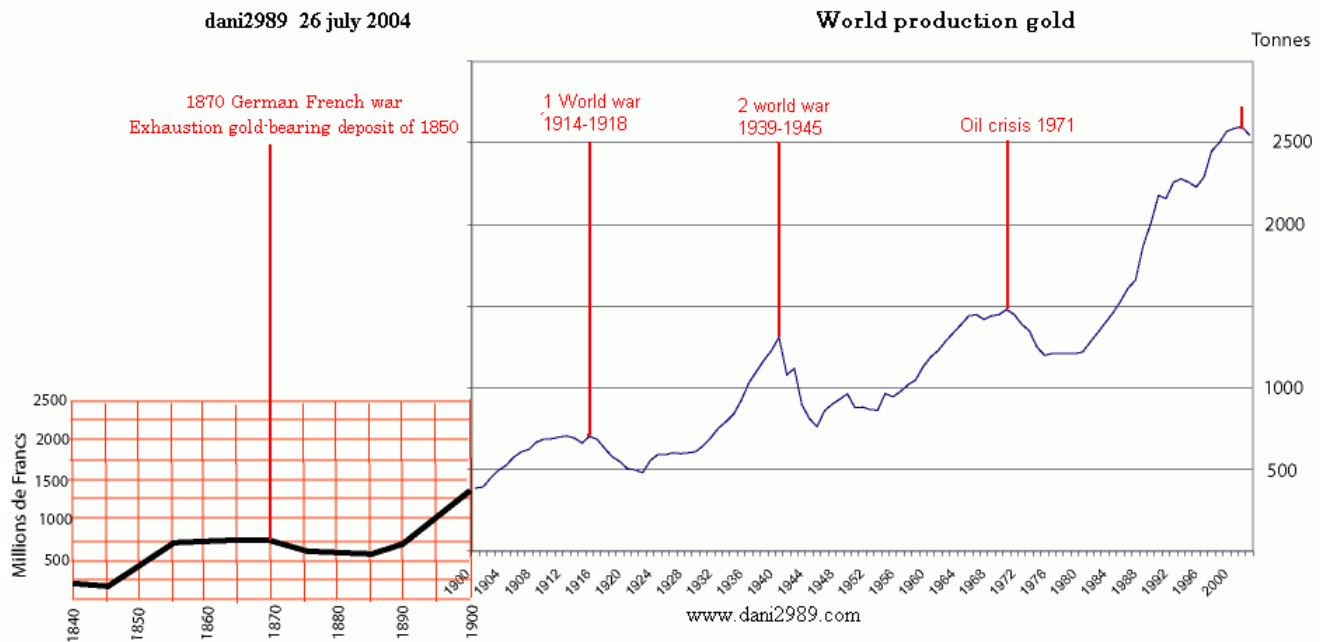
Punto culminante de 2001 = hay diferentes causas, hablaré de esas causas en otra analisis. (existe diferentes causas estructurales posibles que tardan en explicar y ya conocidad de los especialistas, como el pico de produccion, la baja del invierno y de la exploracion).

B. Son precisos los objetivos ?

Utilizamos aqui un metodo particular para obtener una opinion de la baja de produccion si ocurre como para los ultimos ciclos.obtenemos una idea de la baja de produccion . es decir 1890 toneladas de produccion de oro par a2008-2009. Hay que comparar esos datos con otras analisis.

C. Mi opinion.

Unos piensan que no es posible, que la produccion de oro seguira aumentando, como ya lo ha hecho desde 1900, y que los precios del oro bajaran debajo de 300 dolares o 200 dolares. Opino lo contrario, la produccion seguira bajando debajo de 1890 toneladas, ya que ya hemos alcanzado un pico de produccion.no hay que olvidar que lo que vale para el oro lo es para la plata. Es articulo es el primero de una serie que trata de la produccion del oro en el mundo a largo plano.



Para resumir, si los ciclos siguen como los anteriores, es posible que en los años 2008-2009 la producción de oro baje a 1890 toneladas, lo que implica una subida del precio del oro, ya que la demanda no baja, pero es otro tema. En ese análisis de la producción del oro, solo se trata de las cifras y ciclos. En las próximas análisis trataré del análisis técnico y de la historia para explicar los diferentes periodos de subida y baja que se explican por los progresos técnicos, las guerras y las situaciones económicas.

Cuidado, eso es la opinión de un *pitt bull* sobre el tema del oro. Consumir con moderación

Dr Thomas Chaize
Traducción speedy gonzalez

Este análisis está disponible para los miembros de la correspondencia lista gratuito del lugar: www.dani2989.com

Para inscribirse sobre la correspondencia lista gratuito:

<http://www.dani2989.com/mailling%20list/maillinglistfr.htm>

(Ospueden os désinscire en cualquier momento de mi correspondencia lista con un simple correo electrónico a la misma dirección)

