


Dr Thomas Chaize
Análisis Estratégico Recursos
www.dani2989.com

El precio del gas natural, futuro

Mailing n°6-8

10.09.2007



www.dani2989.com


dani2989
Dr
Thomas
Chaize

Dr Thomas Chaize

Site : www.dani2989.com

Em@il & Mailing gratuito :

<http://www.dani2989.com/mailling%20list/maillinglistes.htm>

El gas natural es la segunda fuente de energía del mundo eso merece bien algunas líneas de explicaciones sobre la evolución de su precio.

Ya abordé [el precio del gas natural en 2005](#) para indicar una probable subida, después de esta subida encuentro que es de nuevo útil hoy estudiar la evolución del precio del gas natural en dólares en los EE.UU (precio para mil de pies cubica de gas natural = 28.174m3). Los precios del gas natural volvieron de nuevo en una zona baja. ¿Numerosas compañías de exploraciones y producción de gas natural vieron el precio de sus acciones divididos por dos o por tres desde hace dos años, somos podemos no ser lejos de los saldos?

El precio del gas natural de 1976 a hoy

A. Entrega y almacenamiento del gas natural.

La gran diferencia para los usuarios de gas natural con relación al petróleo es la complejidad de su almacenamiento (capas acuíferas, cavidades salinas, antiguos yacimientos de hidrocarburos, gas natural licuado), lo que complica también su transporte (transporte por gaseoducto o por metanero con transformación en gas natural licuado en una costosa fábrica antes del transporte). El gas natural no tiene en absoluto las mismas dificultades de entrega que el petróleo (un barril de petróleo es más fácil a transportar y de almacenar). La entrega y el almacenamiento son más complejos, se enfrenta la menor subida de la demanda a un almacenamiento demasiado escaso y una entrega compleja. Esta falta de flexibilidad entre oferta y demanda permite al precio gas natural conocer muy fuertes variaciones.

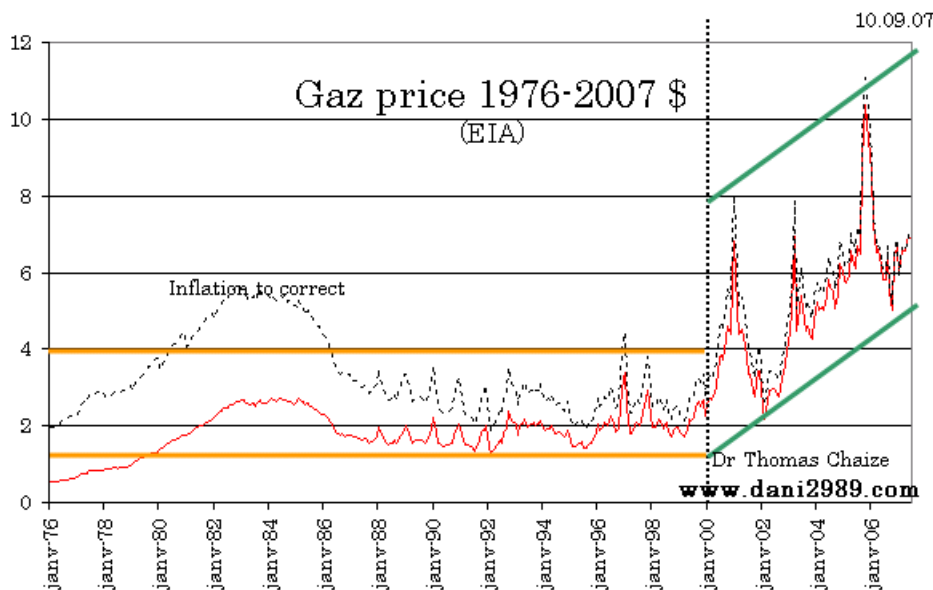
B. El precio del gas natural de 1976 a hoy.

- El precio del gas natural de 1976 a 2007:

Hay como un canal horizontal precios del gas natural que varía entre 2 y 5 dólares. Los precios bajan cada verano y remontan el invierno siguiente, de manera más o menos fuerte. El canal horizontal de los precios del gas permanece en una zona muy baja de 1976 a 2000, entre 2 y 5 dólares.

- Los precios del gas natural desde 2000:

El precio del gas natural salió de su canal horizontal en 2000 para sobrepasar los 15 dólares, lo que es una nueva marca. El precio del gas natural no dará la vuelta más sabiamente en su canal horizontal a los precios ridículamente bajos, es un cambio de tendencia principal.



[pdf](#)

- El pico mundial de producción tendrá lugar mucho más tarde para el gas natural que para el petróleo ([curvo de Hubert](#)), pero para algunos países como los EE.UU el pico ya habría tenido lugar entre 2000 y 2005, lo que tendrá forzamiento de las consecuencias sobre el precio del gas natural en América septentrional

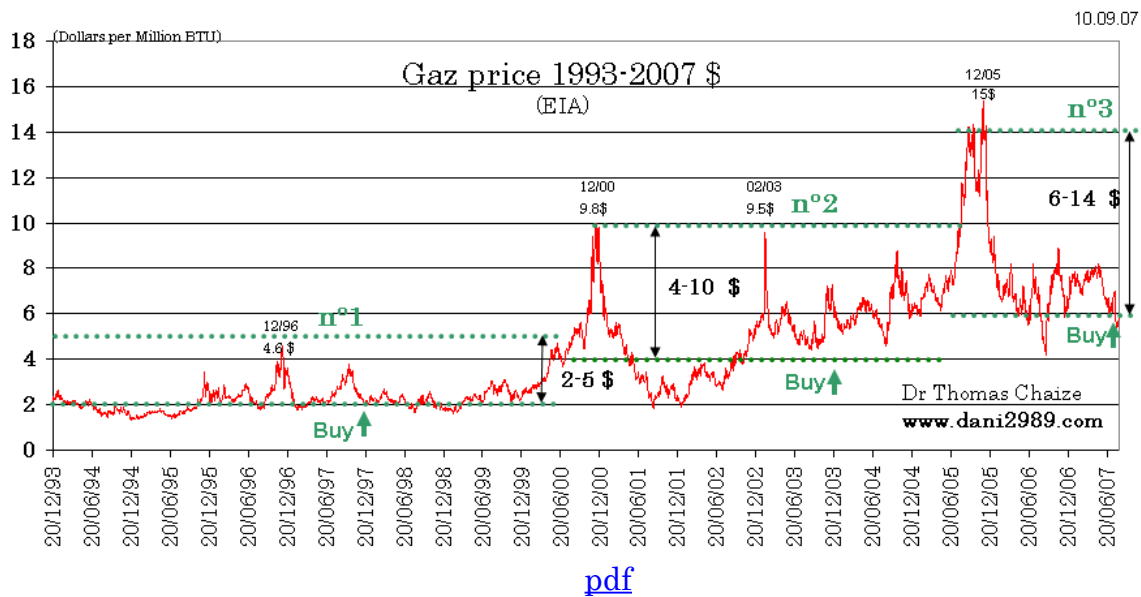
El precio del gas natural desde 1993

A. tres canales de precio para el precio del gas natural.

- antes de 2000: 2 a 5 dólares
- 2000 a 2005: 4 a 10 dólares
- después de 2005: de 6 a 14 dólares

Precios mínimos:

- El precio mínimo del precio del gas natural es cada vez menos bajo, 2 dólares, 4 dólares y hoy 6 dólares. Pienso que cada nuevo piso de precio es un mínimo definitivo. Me parece muy poco probable de revisar un día un nivel de precio del gas natural duraderamente en la zona de los 2 dólares, o 4 dólares, si no de manera muy breve.
- El precio máximo del pie cúbico de gas es cada vez más elevado. Se pasó de 5, a 10 luego 15 dólares en valor máximo. La próxima crisis en el mercado del gas natural va a tener nuevas marcas. Sin embargo, es difícil conocer este momento exactamente, ya que el gas natural es mucho más cíclico que el petróleo y conoce subidas de precio más violentas debido a su método de almacenamiento y entrega.



B. Perspectiva de los precios del gas natural.

- Las perspectivas del gas natural son buenas, o incluso excelente a largo plazo, los precios pisos triplicaron. Antes de 2000,5 dólares representaban una puerta de salida para los inversores, es una excelente puerta de entrada hoy, lo que era un máximo ayer hoy se convirtió en un mínimo.
- Como se puede constatarlo sobre el gráfico, el período de diciembre a febrero es lo más propicio al alza de los precios, esto es función de las condiciones climáticas (las subidas marcas tienen generalmente lugar a finales de diciembre). Es pues interesante apostar por el gas natural en el otoño y vender a principios de la primavera.
- El gas natural tiene precios mínimos y máximos que siguen la [evolución del precio del petróleo](#) ([subida de la demanda en China](#) e India sobre fondo de [pico mundial de producción de petróleo](#)). Pero las marcas de precio son empezadas por causas específicas al gas natural: la meteorología con un invierno muy frío (demanda importante), los problemas de perturbación del transporte (por ejemplo infraestructuras dañadas por los huracanes en el golf de México), insuficiente almacenamiento, esto consigue fuertes desequilibrios temporales entre la oferta y la demanda implicando así fuertes subidas de los precios.
- A título informativo, un 45% de las capacidades de producción de electricidad de los EE.UU están a base de gas natural (.32% carbón y 10% [nuclear](#)) y Estos últimos años, un 96% de las nuevas capacidades de producción de electricidad en los EE.UU proceden de nuevas centrales al gas natural, sin embargo solamente 18.7% de la producción de electricidad procede del gas natural, [la demanda de electricidad](#) es ella también en una tendencia guindaleza, conjetura la consecuencia....

→ Las variaciones del precio del gas natural son muy violentas. El precio entre el más abajo y el más arriba quizá multiplicado por tres, no obstante eso no impide ver una tendencia guindaleza a largo plazo. Las cumbres y las partes bajas aumentan a largo plazo.

→ Si el precio del gas guarda el mismo ritmo de crecimiento muy a largo término (2 a 5 años), el próximo canal estará con un mínimo de 8 dólares y un máximo sobre 20 dólares. Sin embargo, es necesario ser muy paciente y desconfiarse de sus fuertes subidas que pueden volver a bajar también rápidamente cuáles se suben.

→ Para resumir el resumen (sí es posible!), la tendencia largo término es guindaleza muy, pero es vital tener cuidado con muy las fuertes variaciones estacionales.

Dr Thomas Chaize

« Tener el sentido de la unidad profunda de las cosas, es tener el sentido de la anarquía, y del esfuerzo para hacer para reducir las cosas trayéndolos a la unidad »

Antonin Artaud

Este análisis está disponible a los miembros de la correspondencia alista gratuito del lugar : www.dani2989.com

Para inscribirse sobre la correspondencia list gratuito :

<http://www.dani2989.com/ mailing%20list/ mailinglistes.htm>

(Pueden salieron en cualquier momento de mi correspondencia con un simple correo electrónico a la misma dirección)

