

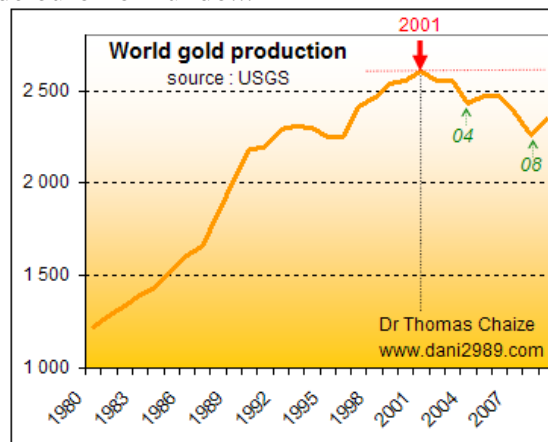
A producao de ouro no mundial 2010

10 mayo 2010, mailing nº9-4 Dr Thomas Chaize
www.dani2989.com

Desde que o ouro ainda é raro em que as minas de ouro são pobres metais preciosos amarelo. Apesar de todas as dificuldades, a produção de ouro do mundo conseguiu crescer ao longo dos séculos, foi multiplicado por 4 a 100 anos. No entanto, desde 2001, o crescimento a milagrosa da produção de ouro do mundo parece ter atingido o pico. A hierarquia dos produtores mundiais de ouro, estão revoltados com o declínio da produção do Sul Africano e do aumento contínuo na produção de ouro na China, que começou décadas atrás. Em 2009, o preço da onça de ouro era 871 dólares por onça, em média, contra 872 dólares por onça de ouro em 2008. O que faz a 2008 e 2009, os dois melhores anos para o preço do ouro por 150 anos. Isso resultou, após 9 anos de aumento dos preços do ouro e dois anos para gravar um pequeno aumento na produção de ouro em 2009, a mudança de tendência ou apenas uma pausa em declínio?

II. O pico da produção mundial de ouro.

Desde 2003, chamo a atenção para [o pico de produção de ouro do mundo em 2001](#). Em 2009 a produção de ouro aumentou um pouco, mas não retornou para o seu auge de 2001 a 2600 toneladas de ouro. Gold produção passou de 2.260 em 2008-2350 toneladas em 2009 de acordo com estimativas da USGS, o que representa um aumento de 3,9% da produção mundial de ouro. Em 2009 a produção de ouro tem aumentado, mas não inverte a tendência de declínio da produção de ouro do mundo. O ano de 2009 foi excelente, com alto preço de uma onça de ouro, uma estabilização dos custos de produção devido à crise e aumento da produção de metais industriais devido ao aumento da demanda chinesa. Gold produção para 2009 é 9,6% abaixo do pico de 2001. Desde 2001, o preço da onça do ouro aumentou a média anual de 271 dólares para 871 dólares, um aumento de 221%. O preço do ouro mais do que triplicou ea produção caiu 9,6%. Os mais otimistas acham que há uma defasagem entre o aumento dos preços e aumento da produção de ouro é possível, mas as grandes ondas anteriores de menor produção foi menor e teve as principais causas conjunturais: Guerra Global e padrão-ouro fino (ouro vendas maciças dos bancos centrais). O war'm primeiro mundo a produção de ouro para 6 anos, a segunda por 5 anos eo fim do padrão-ouro para 5 anos e agora faz 7 ou 8 anos que o declínio da produção sem razões oficiais. Ofereço-lhe uma, o pico de produção de ouro no mundo...



II. Os principais países produtores de ouro.

A **China** é o maior produtor mundial de ouro para o terceiro ano consecutivo e estão lutando contra o recorde anterior, a produção de ouro chinesa aumentou 285-300 toneladas de ouro de 2008 a 2009. Gold produção na China aumentou 62% desde 2001, enquanto a produção mundial caiu 9,6% durante o mesmo período. China precisava tanto como consumidor, e muitas vezes esquecidas, como produtor de ouro.

Austrália é o segundo maior produtor de ouro do mundo, com 215 toneladas. A produção está abaixo de 2,3% em relação a 2008. Austrália subiu de quarto ao segundo lugar pelo seu declínio de produção mais lenta do que a da África do Sul e E.U.A.. A produção de ouro brasileiro em declínio constante desde seu pico em 1998.

África do Sul perdeu o seu lugar de número 1 da produção de ouro em 2007. Ela tem atualmente o terceiro maior vinculados com a produção de ouro na E.U.A.. A produção de ouro na África do Sul está abaixo da sua produção de ouro em 2008 (213T), com 210 toneladas de ouro produzidas. A produção de ouro na África do Sul tem sido quase para metade desde 2001 (402 toneladas de ouro). O declínio da produção de ouro na África do Sul em 2009 como C'elle de 2008 pode ser atribuído em parte aos problemas de geração de energia, mas 39 anos desde a produção de ouro diminuí Sul Africano por causa do esgotamento de seus melhores depósitos .

Os depósitos de ouro estão na produção de ouro de Witwatersrand Ghawar que está produzindo petróleo. Sua produção máxima de ouro foi atingido há quase 40 anos e nenhum país produtor de ouro jamais podem produzir tanto ouro como Witwatersrand em 1960.

Os **E.U.** é o terceiro, com uma produção de 215 toneladas de ouro, amarrada com a produção de ouro na África do Sul. Gold produção os E.U. têm diminuído desde o ano de pico de 1998. É o estado de Nevada, totalizando 3/4 da produção de ouro na E.U.A..

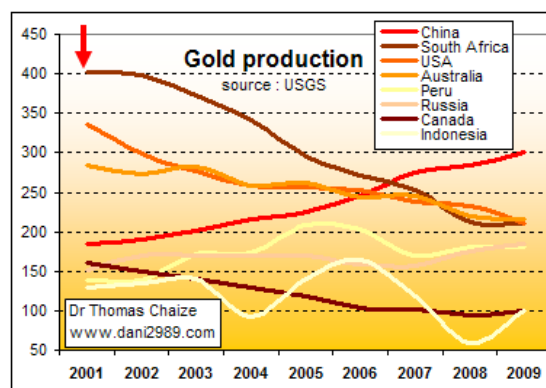
As minas de ouro **russo** produziu 185 toneladas de ouro em 2009, um aumento de 5,1% em 2008 e 21% em relação ao ano de 2001 recorde de produção da União Soviética em 1989, com 304 toneladas, ea Rússia é de 2009, com 185 toneladas de ouro. Os três maiores produtores de ouro produzido anualmente russo terço de ouro russo. Rússia mantém a China como um potencial de crescimento da sua produção de ouro.

Peru produzidas 180 toneladas de ouro em 2009 em que mais da metade veio de duas províncias do norte do Peru: Cajamarca e La Libertad. A produção de ouro no Peru aumentou 21% desde 2001 e 0%, desde 2008. A produção de ouro no Peru caiu 16% desde 2005.

Canadá. O país é o de mineração, não só para esses recursos abundantes, mas também porque metade das minas em todo o mundo estão listados no Canadá. É importante notar que o país tem geólogos e engenheiros de minas, entre os melhores do mundo. No entanto, a produção de ouro brasileiro caiu 43% desde 1991, 30% desde 2001 e aumentou 5,2% desde 2008. Canadá produziu 95 toneladas de ouro no ano passado. As duas principais províncias do Canadá para a produção de ouro são Ontário e Quebeque. Gold produção dessas duas províncias são responsáveis por mais de três quartos da produção de ouro no Canadá.

A **Indonésia** é também um importante produtor de ouro com 100 toneladas de ouro produzido em 2009, um aumento de 66% em 2008 e abaixo de 23% em relação a 2001.

Top 8 produtores de ouro no mundo, 6 estão abaixo do seu nível de produção de ouro até ao ano de 2008 e 2009 foram excepcionais para o preço do ouro. Estes países têm visto a sua queda de produção de ouro em 16% desde 2001, sua produção cai mais rápido que a produção global de ouro do mundo (-9,6%). Estes oito países produzem quase 2 / 3 do ouro no mundo, que é o problema...



III. Países pequenos produtores de ouro.

Ouro países pequenos produtores são aqueles que não fazem parte dos oito maiores produtores de ouro produção é inferior a 100 toneladas de ouro, 3,2 milhões de onças de ouro.

A produção destes pequenos produtores de ouro país está estável desde 2001, enquanto os principais países produtores está em declínio. O ano de 2009 é o primeiro ano de um aumento significativo, com um aumento de 6,5% em relação a 2008, enquanto os países grandes produtores têm a sua produção aumentou apenas 2,5%. A mesma coisa aconteceu em 2004. No final de 2003 e início de 2004 do período apressaram-se a empresas de exploração de ouro e minas de ouro. Todos queriam investir em uma mina de ouro, o fluxo de capital tem levado a uma pequena retomada temporária da produção mundial de ouro em 2005.

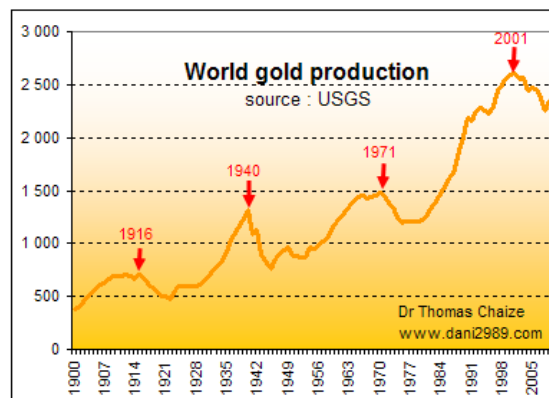
O ouro é bem distribuído na superfície da terra (pequena quantidade) para que o ouro pequenos países produtores são muitos, felizmente, para compensar sua baixa produção, este é o mais importante: Argentina, Bolívia, Brasil, Chile, Colômbia, Gana, Cazaquistão, Mali, Marrocos, México, Papua, Filipinas, Tanzânia ...

A lista dos pequenos produtores de ouro com um total de 90 países que têm pelo menos uma mina que produz ouro, mas juntas produzem mais da metade da produção do ouro 8 primeiros países produtores . Suas minas de ouro são mais pobres em ouro, e espalhados menores que os de países grandes, eles são naturalmente menos rentáveis. Sua produção de baixo apenas temporariamente compensar o declínio dos grandes países produtores de ouro. O aumento do preço da onça de ouro tem mais influência sobre a produção de ouro em pequena produtora país tão grande.

Em 2009 a produção de ouro era um pouco maior, mas está abaixo do seu pico de 2.600 toneladas em 2001. O aumento da produção em 2009 é devido a vários fatores favoráveis, 1 recorde para dois anos o preço da onça de ouro, 2 de estabilização dos custos de produção com a crise e 3 ° recorde de produção de metais Industrial. As minas de produzir mais ouro polimetálicos metais: ouro, cobre, ouro e molibdênio e ouro, prata, [zinco](#), cobre e chumbo. Cobre, chumbo e prata, tê-los produção recorde em 2009. Zinco e molibdênio estão perto de seu pico de produção em 2008. Há também minas de ouro e urânio ou ouro, cobre, prata e urânio, ea produção de urânio em níveis recorde em 2009. O pico de produção de metais aumentou a sua parte mecânica da produção mundial de ouro.

O primeiro ouro principais países produtores do mundo teve sua primeira [febre do ouro há mais de um século](#) (1838, na Sibéria (Rússia), 1848, Califórnia (E.U.A.), 1851 Novo Gales do Sul (Austrália) 1886 Witwatersrand (África do Sul), 1896 para o Alasca (Canadá), a veia de ouro se esgota. O tempo de pepitas de ouro e vários quilos de pó de ouro de aluvião se foi, agora ele ' é o tempo de uma tonelada de minério ou rocha de alguns gramas de ouro. Gold Os produtores têm uma produção histórica do ouro, o que enfraquece mais e mais a cada ano. Um pequeno-tempo aumentar a sua produção de ouro é possível , mas não uma inversão. Dois países têm uma posição especial, vis-à-vis a produção de ouro, a Rússia ea China, eles estão em seu pico de produção de ouro em 2009. A Rússia está em seu nível mais alto desde a queda do Muro de Berlim, mas está abaixo do recorde da União Soviética entre 1955 e 1984.

Há um déficit entre produção da mina de ouro ea procura de ouro do mundo (jóias, eletrônicos, dentistas, moedas e medalhas de ouro, os investimentos) de mais de 1000 toneladas de ouro por ano 20 anos é assegurada através da reciclagem e venda de bancos centrais (stocks). Pode-se facilmente imaginar nesta situação de déficit crônico consequências do declínio inevitável da produção das minas de ouro no preço dos metais preciosos. Nós vivemos por 9 anos um abrandamento da produção ou enfrentar uma subida acentuada do preço da onça de ouro. A produção mundial de ouro necessita de uma alta do preço do ouro para manter o seu nível de produção. Em 2009, com o alto preço do ouro estagnou custos e aumento da produção de ouro polimetálicos, a produção de ouro do mundo aumentou. Um horizonte de 1 a 3 anos é possível que estagna um ligeiro aumento de produção ou se os três pontos mantêm-se favoráveis.



A longo prazo, 5, 10, 15, parece muito provável que a produção de ouro continua a diminuir porque as origens deste declínio são estruturais e endógenos para a produção de ouro do mundo. Embora as causas das [três ondas anteriores de grandes declínios na produção de ouro no mundo é cíclico e exógenos](#).

Dr Thomas Chaize

www.dani2989.com

[Você pode receber gratuitamente a minha análise da produção de ouro, prata, zinco, cobre, chumbo, platina, assinando meu mailing list gratuito para este endereço.](#)